

МИНСТЕРСТВО ОБРАЗОВАНИЯ И НАУКИ РЕСПУБЛИКИ КАЗАХСТАН
МЕЖДУНАРОДНЫЙ ТАРАЗСКИЙ ИННОВАЦИОННЫЙ ИНСТИТУТ

«УТВЕРЖДАЮ»
Ректор Международного Таразского
инновационного института
д.ф.н. профессор
Е.Б. Саурыков
« 24 » **ХТИИ** 2021 г.



Инструкция для проктора по системе прокторинга «OES»

Тараз 2021

ПРЕДИСЛОВИЕ

1. РАЗРАБОТАНО И ВНЕДРЕНО

управление ИКТ

2. РАЗРАБОТЧИКИ

Первый проректор,

д.и.н., А.Б. Абдуалы

Начальник управления академической

политики

Д. К. Акимова

Начальник управления ИКТ

Т.Н. Тулеев

3. РАССМОТРЕНО И УТВЕРЖДЕНО НА УЧЕНОМ СОВЕТЕ ИНСТИТУТА

№ 11 от « 24 » 06 2021г.

Инструкция для проктора по системе прокторинга «OES»

1. Чтобы войти как проктор, перейдите по ссылке <https://htii.oes.kz> -- выберите «Администрирование» -- введите логин и пароль. Если вы забыли логин и пароль, то можете восстановить нажав «Забыли пароль»

Авторизация

Выберите систему

Администрирование

Логин

admin

Пароль

....

Войти

Забыли пароль?

2. Страница «Студенты» в левом меню



Студенты

2.1. Перейдя в страницу «Студенты», у вас выйдет таблица со списком студентов (отобразятся будут те студенты, которые уже авторизовались в системе).

2.2. Информация о таблице студентов:

2.2.1. В блоке «ФИО» отображаются ФИО студентов;

2.2.2. Для поиска студентов вы можете воспользоваться полем «Поиск по ФИО...»;

2.2.3. В блоке «Количество экзаменов» отображается общее количество всех проведенных экзаменов студентом;

2.2.4. В блоке «Общая продолжительность» отображается общее количество часов/минут экзаменов студентом;

2.2.5. В блоке «Общий % доверия» студенты в таблице сортируются исходя из общего % доверия. Если % доверия экзаменов ниже, то студенты с низким % доверия будут расположены выше в списке;

2.2.6. В блоке «Просмотр записей» отображается кнопка «Посмотреть записи», после нажатия вы перейдете к карточке студента, где будут отображены все пройденные экзамены данного студента.

Студенты

Поиск по ФИО...

Общее количество экзаменов 3
Общая продолжительность 0 часов, 15 минут.

ФИО	Группа	Количество экзаменов	Общая продолжительность	Общий % доверия	Просмотр записей
Mohammad Khair-alla Salameh-nasireh		0	0 часов, 1 минут.	0%	Посмотреть записи
Аширбекова Зарина Мейрамкызы		1	0 часов, 4 минут.	0%	Посмотреть записи
Биманова Айман Асқарқызы		1	0 часов, 1 минут.	0%	Посмотреть записи
Ehab Saeb-salah Taleb-jaradat		0	0 часов, 2 минут.	0%	Посмотреть записи
Иванов Иван Иванович		0	0 часов, 1 минут.	100%	Посмотреть записи
Биманова Айман Асқарқызы		1	0 часов, 6 минут.	100%	Посмотреть записи
Әсілбай Бекзат Әсілбайұлы		0	0 часов, 0 минут.		Посмотреть записи

3. Счетчик

3.1. В верхнем правом углу в странице «Студенты» вы можете увидеть счетчик по количеству проведенных экзаменов, часов и минут.

Общее количество экзаменов 3
Общая продолжительность 0 часов, 15 минут.

Общий % доверия


Просмотр записей



Посмотреть записи

Посмотреть записи

3.2. Важно учесть, что экзамен засчитывается в том случае, когда студент в системе провел более 3-х минут после нажатия кнопки «Ок»:



3.3. Далее у студента откроется ваша система тестирования для сдачи экзамена. Затем студент должен будет авторизоваться в вашей системе тестирования, выбрать экзамен и начать его в течение 3-х минут. В эти 3 минуты нарушения будут фиксироваться в отчетах, но не будут влиять на % доверия.

4. Карточка студента

После нажатия кнопки «Посмотреть записи» из пункта 2.2.6 вы попадете в индивидуальную карточку студента, в данной карточке отображено:







- 4.1. Фото студента;
- 4.2. Фактическая дата начала и завершение экзамена;
- 4.3. Продолжительность каждого экзамена;
- 4.4. % доверия каждого экзамена;
- 4.5. Фототчет;
- 4.6. Подробный отчет;
- 4.7. Кнопка «Честное прохождение экзамена».

После того, как посмотрели отчет, вы можете для себя отметить: честно ли провел экзамен студент, нажав галочку (да) либо крестик (нет).

Биманова Айман Асқарқызы

Количество экзаменов у студента: 1

Честное прохождение экзамена


Фото	Дата начала	Дата окончания	Продолжительность	Доверие	Фототчет	Подробный отчет	
	26.11.2020 11:43:20	26.11.2020 11:43:26	0 минут		Перейти	Перейти	
	26.11.2020 11:17:39	26.11.2020 11:17:54	0 минут		Перейти	Перейти	

5. Фотоотчет

В данном отчете вы можете быстро просмотреть нарушения студента. Фотоотчет состоит из карточки студента с его нарушениями. Фотоотчет можно просмотреть, скачать в PDF, сделать печать либо отправить кому-нибудь на e-mail.

Карточка студента на нарушения во время прокторинга


ФМО: 3024
Группа: 0
Номер записки: 02
Общее количество нарушений: 0
Процент доверия: 0%



Фотоотчет




2020-11-05 10:55:27



Верификация - Успешно

05-11-2020 10:55:03 - 10:55:04



Тестирование отсканировано от экрана

05-11-2020 10:55:06 - 10:55:09



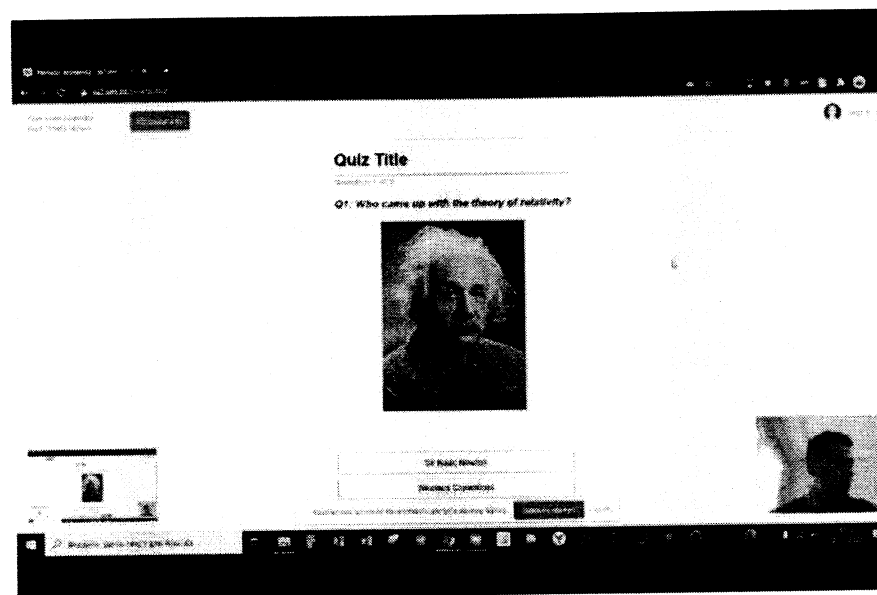
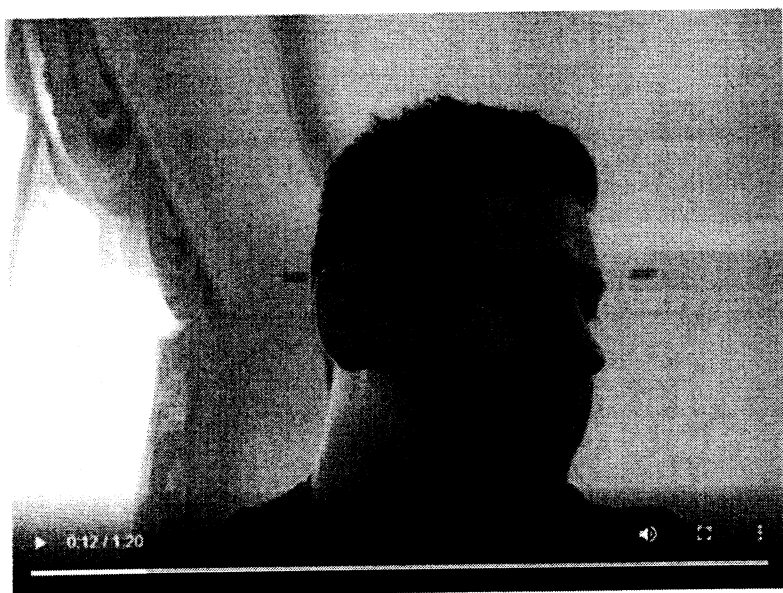
6. Подробный отчет

Подробный отчет состоит из 2-х плееров, которые показывают Веб-камеру и экран студента.

Ниже плееров вы можете увидеть карусель нарушений. Система показывает все нарушения студента с момента начала и до конца экзамена. Тем самым можно подробно изучить, к примеру, 60-минутный экзамен за 0-2 минуты, увидев все нарушения, либо довериться оценке машины в % доверия.

Тест 4 Сессия от 05.11.2020 10:15:21 Назад

Процент доверия - 0%



Тестируемый отвернулся от экрана
00:11 (05.11.2020 10:15:32)



Тестируемый отвернулся от экрана
00:15 (05.11.2020 10:15:36)



Тестируемый отвернулся от экрана
00:19 (05.11.2020 10:15:40)



Тестируемый отвернулся от экрана
00:23 (05.11.2020 10:15:44)



Никого нет перед камерой
00:28 (05.11.2020 10:15:49)